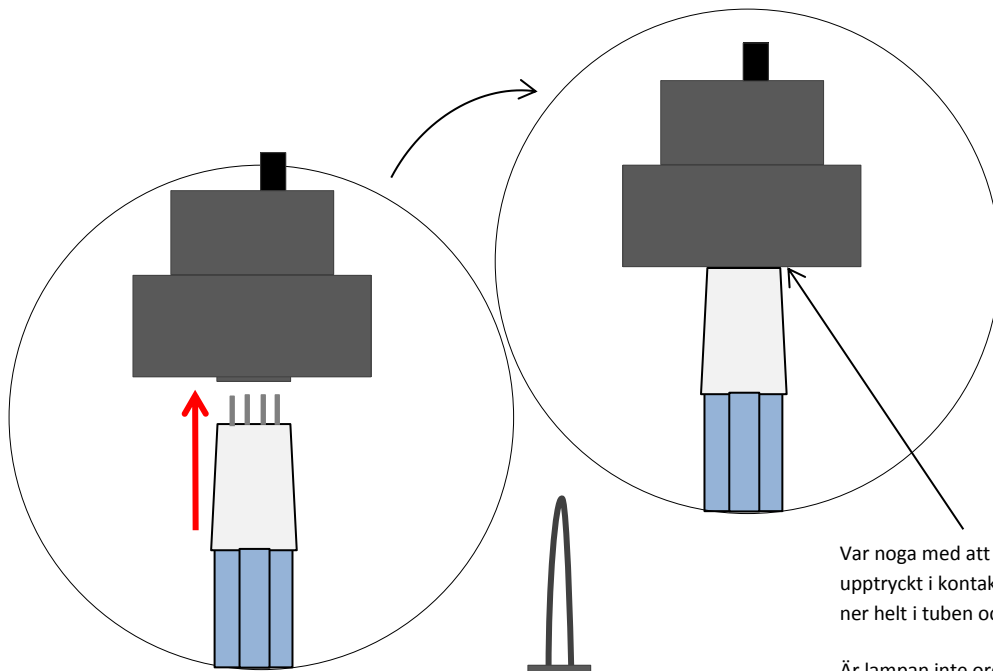
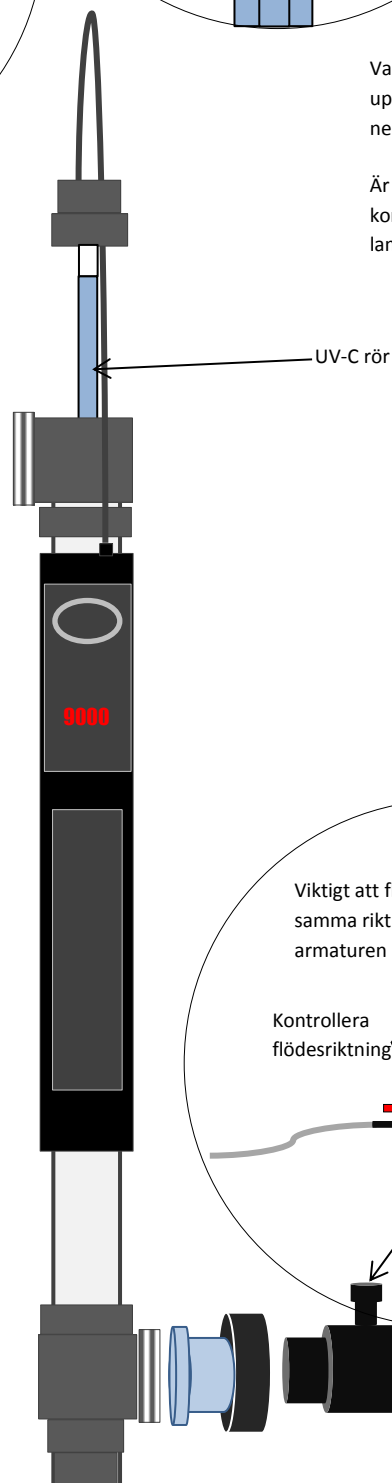


# Viktigt vid montering av Ecolight UV-C



Var noga med att lampan är ordentligt upptryckt i kontakten innan lampan sänks ner helt i tuben och locket skruvas fast.

Är lampan inte ordentligt hårt intryckt i kontakten, så får varken displayen eller lampan någon ström.

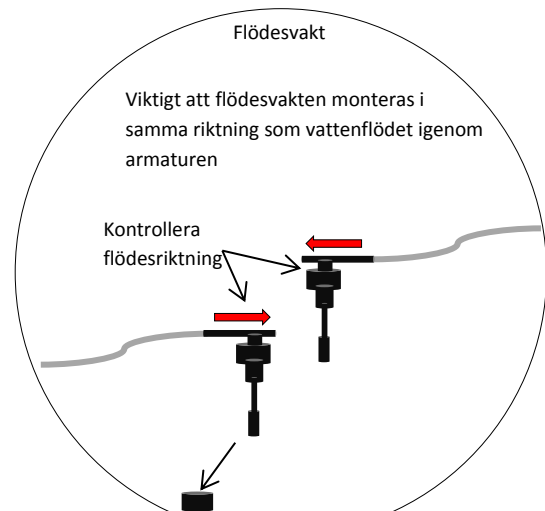


## Flödesvakt:

Flödesvakten fungerar som en strömbrytare. När cirkulationen stoppar i poolen, så bryter denna strömmen fram till UV-ljuset.

Lampan skall inte stå tänd utan att cirkulationen är påkopplad genom armaturen, detta förkortar livslängden på lampan avsevärt. Tack vare flödesvakten sköts detta automatiskt.

Monteras flödesvakten åt fel håll så är strömmen bruten fram till displayen & lampan.



Viktigt att flödesvakten monteras i samma riktning som vattenflödet igenom armaturen

Kontrollera flödesriktning